

НАРЪЧНИК ЗА ПРЕВОЗВАЧИ

СЪДЪРЖАНИЕ:

1. Общи информация	3
2. Нашата политика	3
3. Наръчник	4
3.1. Цел на наръчника	4
3.2. Как се работи с този наръчник	4
3.3. Изменения	5
4. Връзка с нас	5
5. Преди пътуване	5
5.1. Законови изисквания	5
5.2. Застраховки	6
6. Общи инструкции	7
7. По време на път	8
7.1. Предпазни колани	8
7.2. Мобилни телефони	8
7.3. Изисквания за време на шофиране и почивка	9
7.4. Изисквания към превозното средство.....	10
7.5. Инциденти.....	10
8. Товарене	11
9. Документация	12
10. Упътване относно характеристиките на опасностите на опасните товари по класове и действията им при съответните обстоятелства	14
11. Въпросник за бърза проверка	16

1. Обща информация

Гопет Транс ЕООД е основана в гр. София, България през 1995 год. След повече от 20 години, днес **Гопет Транс ЕООД** е водеща спедиторска компания в България.

Ние сме предприемаческа организация, изцяло отдадена на идеята да допринесе за развитието на бизнеса на нашите клиенти. Това, което ценим най-много, са дългосрочните партньорства за създаването на устойчив бизнес, положителни взаимодействия, открита комуникация и взаимен растеж.

Основните направления в бизнеса ни са:

- сухопътен транспорт
- интермодални решения
- складиране и логистика

Гопет Транс ЕООД осигурява международен сухопътен транспорт от/за повече от 35 държави в Европа: цели товари, групажни пратки и експресни доставки на конвенционални товари, опасни товари, стоки изискващи температурен режим.

2. Нашата политика

2.1. Политика за сигурност и управление на риска

Като доставчик на транспортно-логистични услуги, Гопет Транс участва във веригите на доставки на широк кръг клиенти: от малки и средни локални до глобални мултинационални компании, като наш приоритет е да осигурим надеждни и безопасни услуги на всеки етап от изпълнението.

Нашата политика за сигурност е насочена към:

- Определяне, оценка и управление на рисковете, които възникват от работата, която извършваме;
- Осигуряване на безопасна работна среда, подбор и обучение на персонала и създаване на култура за оценяване и отстраняване на риска;
- Непрекъснати превантивни мерки за предотвратяване на инциденти, щети, загуби, контрабанда при осъществяването и контрола по изпълнението на договори за транспорт;
- Осигуряване на защитена, сигурна и ефективна комуникация и обмен на данни;

- Редовно и своевременно разработване, оценяване и внедряване на работни процедури и правила, с цел намаляване рисковете при изпълнението на оперативните процеси.

2.2. Политика за работа с подизпълнители

Ние сме отговорни към услугите, които предлагаме на нашите клиенти, и очакваме от нашите подизпълнители да спазват същите високи стандарти на представяне, безопасност и управление на риска.

Развиваме дългосрочни отношение със стратегически подизпълнители, които са готови да приемат подобна бизнес стратегия за развитие.

Ние ценим иновативния и предприемачески подход в общите усилия да развием и внедрим решения за общото благо.

В ежедневната си работа ние прилагаме принципи, които ще ни осигурят постоянно нарастващ капацитет и нови подизпълнители, а именно:

- Справедливост, доверие и уважение във всяко едно отношение;
- Прозрачност, ясно и точно описание на всички условия и изисквания при възлагането на транспорти;
- Честна, отворена и гладка комуникация;
- Подаване на навременна информация, обучение, споделяне на know-how.

3. Наръчник

3.1. Цел на наръчника

Целта на този наръчник е да ви запознае с основните изисквания и препоръки за надеждни и безопасни операции при извършването на транспортни услуги, както и с основните ни вътрешните ни правила, разработени на база очакванията на нашите клиенти. Ако имате предложения за оптимизиране на работата ни в областта на транспорта и спедицията, не се колебайте да ни информирате. Винаги сме готови да обсъдим нови възможности. Спазването на това ръководство ще допринесе за доброто развитие на нашето сътрудничество.

3.2 Как се работи с този Наръчник?

Уважаеми партньори, моля прочетете внимателно този наръчник и спазвайте препоръките и указанията описани в него. В края на наръчника ще намерите въпросник за бърза проверка.

3.3. Изменения

Ако има промени в съдържанието на настоящия наръчник, актуализирания вариант ще бъде качен на уеб сайта на Гопет Транс.

4. Връзка с нас

Централен Офис
Гопет Транс ЕООД
Ул. Вега 7, Казичене
1532 София

Tel: 00359 2 958 15 15
Fax: 00359 2 958 19 19
E-mail: carriersgroup-bg@gopettrans.com

Website: www.gopettrans.com

Име и телефонен номер за връзка с нашите служители, фигурира на всяка една изпратена ви транспортна заявка. При необходимост, моля свързвайте се с отговорния за транспорта служител или отдел Procurement. Те са на разположение за отговори на въпроси и предоставяне на необходимата ви информация.

5. Преди пътуване

5.1. Законови изисквания

Нашите подизпълнители трябва да отговарят на законовите изисквания за международен автомобилен транспорт. Трябва да имат валидни разрешителни, лицензи и застраховки.

Всеки шофьор трябва да има:

- валидна шофьорска книжка за съответната категория;
- преминати инструктажи за безопасно, сигурно и екологично шофиране;
- преминати инструктажи, съгласно законодателството;
- тахо шайба или дигитална карта;
- при необходимост ADR- сертификат.

Всички ние трябва да спазваме правните и законовите изисквания за извършването на международен транспорт - CMR, шофиране и почивка, регламенти, ADR и т.н.

Преди пътуване проверете актуалността на всички описани по-горе документи.

5.2. Застраховки

Подизпълнителите ни трябва да имат валидни застраховки за следните рискове:

- застраховка "Гражданска отговорност";
- застраховка CMR отговорност на превозвача – пълно покритие.

Запазваме си правото да откажем възлагането на транспорт при липса на описаните по-горе застраховки.

Преди пътуване проверете валидността на застраховките.

- **Превозно средство**

- Преди пътуване проверете наличието и актуалността на всички документи на превозното средство, включително преминат технически преглед на автомобила. При липса на преминат ГТП на камион или влекач, Гопет Транс няма да Ви възложи транспорт.

5.2.1. Проверете готовността на вашия автомобил за товарене:

- Подът и брезентът са в отлично състояние, чисти и сухи, без дупки;
- При наличие на врати на ремаркетото проверете дали се затварят плътно, за да се избегне проникването на вода;
- Гумите на влекача и ремаркетото са в отлично състояние;
- Налични са всички дъски и укрепващи колани, според описаното
- в заявката за транспорт;
- Направена е визуална проверка за правилното функциониране на светлините и мигачи;
- Има светло отразителни табели отзад и отпред на превозното средство.

5.2.2. Преди превоз на опасни товари проверете наличието на необходимото оборудване, според ADR конвенцията. Налична ли е следната екипировка, която трябва да се намира в превозното средство, служеща за лична и обща защита, необходима за извършване на общи действия и за специфични аварийни действия:

За всяко превозно средство:

- Подложка за колелата с размер, подходящ за максималната маса на превозното средство и съобразен с диаметъра на колелото;
- Два самостоятелно стоящи предупредителни аварийни знака;
- Вода за промивка на очите;
- 2 x Пожарогасители.

За всеки член на екипажа:

- Сигнална жилетка (съгласно описанието в Европейския стандарт EN 471);
- Ръчно фенерче;
- Чифт предпазни ръкавици;
- Предпазно средство за очите (например плътни предпазни очила).

Допълнителна екипировка, изискваща се за определени класове:

- Аварийна маска за предпазване на дихателните пътища за всеки член от екипажа;
- Лопата;
- Абсорбиращ материал;
- Пластмасов контейнер за събиране на разсипано или изтекло вещество.

6. Общи инструкции

Отговорност

Като шофьор вие прекарвате голяма част от работното си време сам на пътя. Така че имате свобода, но трябва да я цените. Бъдете отговорни към поверените ви стоки и спазване на работното време. Спазвайте правилата за безопасност на пътя. Не употребявайте алкохол или наркотични вещества.

Изпълнявайте работата си по подходящ начин, така че всички да са уверени, че могат да разчитат на вас.

Точност

Във вашата професия е много важно да сте точни. Уверете се, че изпълнявате поръчките си навреме, но също така, че сте достигнали до товарен / разтоварен пункт, шофирайки безопасно и с грижа към околната среда.

Коректно отношение

Въпреки, че сте независими, важно е да имате добри отношения с вашите колеги и хората, с които се срещате по време на транспорта. Ако имате добри отношения с всички това ще направи работата ви много по-лесна и по-приятна, както и ще подобри обслужването на клиентите.

Компетентност

Грижете се за техническото състояние на вашия автомобил, за начина на товарене, за съпътстващите документи и т.н. Добрият шофьор се учи всеки ден на нови неща.

Свобода на действие

Не предоставяйте информация за товар, маршрут и т.н. на други хора. Голяма част от кражбите на автомобили и товари се дължат на твърде много казана информация. Спирайте само на обезопасени (охраняеми) или сигурни места. Преди потегляне направете обстойна визуална проверка на автомобила.

Пътници

Строго е забранено качването в кабината на пътници по време на изпълнението на транспортните поръчки от името на Гопет Транс ЕООД.

Случайни подизпълнители

- Ако сме възложили изпълнението на транспорта на вас, това значи че вие нямате право до го предоставяте за изпълнение на други превозвачи. Ние не познаваме тези хора. Ние сме избрали вас за да гарантираме добро обслужване на нашите клиенти.
- Ние не работим с непознати превозвачи за наши клиенти от химическата промишленост. Работим само с превозвачи, които познаваме много добре и можем да разчитаме на тях.

Оценка

Нивото на обслужване се оценява от нашите клиенти. Оценката ни зависи и от вашето представяне. Ние бихме искали заедно с нашите подизпълнители да получим най-висока оценка.

Неспазването на инструкциите по т.5, 6 са заплаха за безопасността в следните аспекти: възможни ПТП с опасност за човешки живот и материални щети; предпоставка за умишлени злоупотреби, кражба и/или контрабанда; уронване доброто име на компанията.

7. По време на път

7.1. Предпазни колани

Задължително използвайте предпазните колани по време на пътуване – те са за ваша безопасност.

7.2. Мобилни телефони

Не използвайте мобилен телефон докато шофирате. Кратко разсейване може да има тежки последици. Спрете на най-близкото безопасно място и проведете телефонния разговор или по време на движение използвайте средство за т.нар свободни ръце.

7.3. Изисквания за време на шофиране и почивка

7.3.1. Каква е максималната продължителност на времето за шофиране?

- Максималната продължителност на шофиране между две дневни почивки или между дневна и седмична почивка е 9 часа;
- Може да бъде разширена до 10 часа два пъти седмично;
- Седмичен лимит на шофиране е 56 часа, като общата продължителност на времето за управление за две последователни седмици е най-много 90 часа.

7.3.2. Каква е продължителността на дневната почивка на шофьора?

По време на всеки период от 24 часа след края на предишната дневна или седмична почивка трябва да се ползва нова дневна почивка, която е не по-малка от 11 последователни часа.

Най-много три пъти между две седмични почивки може да се ползва намалена дневна почивка с продължителност най-малко 9 часа.

Нормалната дневна почивка може да се раздели на две части, първата от която е задължително минимум 3 часа, а втората – минимум 9 часа.

При двама шофьори по време на всеки период от 30 часа след края на дневната или седмичната почивка, всеки шофьор, който управлява заедно с друг шофьор ще ползва дневна почивка с продължителност минимум 9 последователни часа.

Времето, в което шофьорът пътува, за да поеме за превоз автомобил до място, различно от дома му или от базата на предприятието, или обратно няма да се счита за прекъсване и почивка, освен ако не е прекарано на ферибот или влак, където шофьорът разполага с място за спане.

7.3.3. Кога започва седмичната почивка на шофьора?

Седмичната почивка започва в края на шестте 24 часови периода след края на предишната седмична почивка. Продължителността на седмичната почивка е 45 последователни часа.

Седмичната почивка може да бъде намалена до 24 часа, но през всеки две последователни седмици шофьора е длъжен да ползва две нормални седмични почивки или една нормална (45 часа) и една намалена седмична почивка (24 часа), като времето се компенсира с еквивалентно време за почивка.

Неспазването на инструкциите по т.7.3 са заплаха за безопасността и биха довели до настъпване на бърза умора, снижаване прага на рефлексите с възможен пътен инцидент, с опасност за човешки живот; стрес, травми от различно естество, материални щети.

7.4. Определени норми и изисквания към превозното средство

7.4.1. Норми за размери, маса и натоварване на ос на ППС съгласно Раздел II. на Наредба № 11 от 3 Юли 2001 г. за движение на извънгабаритни и/или тежки пътни превозни средства (загл. изм. - дв, бр. 67 от 2007 г.)

7.4.2. Норми за размери, маса и натоварване на ос на ППС съгласно Приложение I от Директива 96/53/ЕО на съвета от 25 юли 1996 година, относно максимално допустимо тегло и размери и други свързани с тях характеристики на превозните средства

7.4.3. Минимално допустима дълбочина на протекторния рисунък на гумите

Протекторният рисунък на гумите на превозните средства не трябва да е по-малък от 1.6 мм дълбочина, съгласно Правилник за прилагане на Закона за движението по пътищата, в сила от 01.06.1996 г. Приет с ПМС № 36 от 05.03.1996 г.

Неспазването на инструкциите по т.7.4 са заплаха за безопасността и биха довели до инциденти и ПТП с опасност за човешки живот и материални щети; повреда на оборудването поради неправилна експлоатация; глоби и санкции от контролиращите органи; уронване доброто име на компанията.

7.5. Инциденти / ПТП

7.5.1. Действия при инциденти / ПТП

Ако сте участвали в инцидент или ПТП, обадете се незабавно на службите за спешна помощ, ако има опасност за хората или околната среда. Погрижете се да обезопасите мястото на инцидента, за да не пострада друг. Свържете се със служител на Гопет Транс ЕООД, за да предприемем веднага необходимите мерки. Ние ще се свържем с нашия клиент и ще ви дадем пълни инструкции за действие.

Телефон за връзка с Гопет Транс ЕООД: +359 886 670 555

7.5.2. Спешни телефони:

Спешни повиквания на територията на ЕС – 112

7.5.3. При инцидент / ПТП при транспортиране на ADR товари:

Трябва да предприемете следните действия, когато това е безопасно и практически възможно да се извърши:

- Да задействате спирачната система, да спрете двигателя и да изключите електрическата система чрез главния прекъсвач, когато има такъв;

- Да избягвате източници на запалване и по специално да не пушите и да не включвате никакви електрически прибори;
- Да се обадите на съответните аварийни служби, давайки им колкото е възможно по-голяма информация за инцидента или произшествието и за веществата, които са замесени в това;
- Да си сложите предупредителните светло отразители жилетки и да поставите съответните предупредителни знаци на пътя;
- Да пригответе превозната документация, готова за предоставяне на съответните служби при пристигането им;
- Да не отивате до или да не пипате разсипаните вещества и да избягвате вдишване на дим, пушек, прах и изпарения, като застанете от страната, от която духа вятъра;
- Когато е уместно и безопасно да се направи, да използвате пожарогасители за потушаване на малки/ начални пожари в гумите, спирачките и отделението на двигателя;
- Да не се гаси пожар в товарното пространство от членовете на екипажа;
- Когато е уместно и безопасно да се направи, да се използва екипировката в превозното средство за предотвратяване на изтичане във водоемите или в канализацията и да се събере разпиляното;
- Да се отстраните далече от мястото на инцидента или произшествието, да се предупредят другите хора, да се махнат от там и да се следват съветите/ указанията на аварийните служби;
- Да се свалят всички замърсени дрехи и използвана замърсена предпазна екипировка и да се унищожат безопасно.
- Допълнително упътване относно характеристиките на опасностите на опасните товари по класове и действията им при съответните обстоятелства ще намерите в края на този наръчник.

8.Товарене

- При пристигане на товарен / разтоварен адрес ни се обаждайте или пращайте SMS/email. Ако прецените, че ще закъснеете за товарене или разтоварване, веднага ни информирайте!
- Придържайте се към инструкциите за безопасност и внимателно следете Указателните знаци в предприятието. Спазвайте инструкциите, дадени ви от персонала на товарен / разтоварен пункт.
- Когато превозвате ADR, уверете се, че вие и вашият камион имате необходимото оборудване. Проверете за наличието на всички указателни знаци по вашия автомобил.
- Когато товарите, винаги проверявайте състоянието на стоката – при наличие на видими дефекти, счупвания и др. веднага информирайте служителите на товарен/разтоварен пункт.

Веднага ни уведомете за да предприемем съответните действия.

- Когато товарите, винаги проверявайте дали товарът е добре укрепен!
- Когато товарите, винаги проверявайте дали няма претоварване! Ако нямате такава възможност ни сигнализирайте дори при съмнение за претоварване.
- Когато натоварите/разтоварите, винаги ни се обаждайте или пращайте SMS /e-mail.
- Цялата необходима информация за транспорта ще намерите в нашата заявка към вас. Ако се нуждаете от допълнителна информация, моля свържете се с отговорния за транспорта спедитор.

9. Документация

9.1. Транспортни документи

При извършването на транспорт трябва да се уверите, че всички необходими документи са налични и правилно попълнени. Когато товарителницата е съставена от изпращача, вие сте длъжен да провери вписаните в нея данни.

- Графа 1 Пълно име и адрес на Изпращач
- Графа 2 Пълно име и адрес на Получател
- Графа 3 Място на товарене – адрес, град и страна
- Графа 4 Място на разтоварване – адрес, град, страна
- Графа 5 Приложни документи
- Графа 6-12 Описват се подробно данни за товара. При превоз на опасни товари задължително се вписва класа, цифрата, буквата.
- Графа 13 Указания на изпращача
- Графа 14, 15, 19, 20 Предписания за плащане на навлото, указания за наложен падеж, специални споразумения
- Графа 16 Име и адрес на превозвача
- Графа 17 Последователни превозвачи – вписва се име, адрес на всеки последващ превозвач
- Графа 18 Резерви и бележки на превозвача – Тази графа е много важна за вас. Тук трябва да запишете всички забележки по състоянието на товара, начина на товарене, начина на укрепване на товара. Тези бележки трябва да се приемат от изпращача чрез подпис на екземпляр 1 от товарителницата.
- Графа 21 Място на изготвяне – вписва се място и датата на съставянето на товарителницата.
- Графа 22 Подпис и печат на изпращача
- Графа 23 Подпис и печат на превозвача
- Графа 24 Подпис и печат на получателя – удостоверява предаването на стоката

Съвети:













- Лошо попълнено CMR може да доведе до финансови последици, така че уверете се, че всичко се чете добре;
- Винаги пишете върху най-горния екземпляр;
- Ако видите повредени стоки, лоша опаковка на палети и др. задължително отбележете на товарителницата (клетка 18), като изисквате да бъде подписано от лице от товарното място. Информирайте ни своевременно.

9.2. Фактури

Всички наши подизпълнители трябва да имат ДДС регистрация. Всички фактури трябва да бъдат придружени от оригинално CMR. Любезно Ви молим да ни изпратите оригиналната фактура и оригинално CMR максимално бързо след приключване на транспорта, това ще ускори плащането към вас.











Всички фактури, които получаваме, ще се изплащат в рамките на договорените срокове в транспортната заявка. Падеж започва да тече от дата на получаване при нас на описаните документи.

Допълнително упътване за членовете на екипажа на превозното средство относно характеристиките на опасностите на опасните товари по класове и действията им при тези обстоятелства

Ръководство за свойствата на опасните вещества от отделните класове и за неотложните действията за безопасност		
Знак за опасност	Характеристика на опасността	Допълнително упътване
(1)	(2)	(3)
Варивни вещества и наделил  1  1.5  1.6	<p>Могат да имат широк диапазон от опасни свойства и последици, като например масов вария; изхабяване на парчета (бризантно действие); интензивен пожар/ излъчване на топлина; възникване на ярка светлина, силен гръм или дим.</p> <p>Чувствителни към удар и/или сътресение и/или топлина.</p>	<p>Да се намери прикритие, но да се стои настрана от прозорци.</p>
Варивни вещества и наделил  1.4	<p>Слаба опасност от експлозия и пожар.</p>	<p>Да се намери прикритие.</p>
Запалими газове   2.1	<p>Опасност от пожар.</p> <p>Опасност от експлозия.</p> <p>Могат да са под налягане.</p> <p>Опасност от задушаване.</p> <p>Могат да причинят изгаряне и/или измръзване.</p> <p>Съдовете могат да експлодират, когато се нагреят.</p>	<p>Да се намери прикритие.</p> <p>Да не се стои в ниски места.</p>
Не-запалими, не-токсични газове   2.2	<p>Опасност от задушаване.</p> <p>Могат да са под налягане.</p> <p>Могат да причинят измръзване.</p> <p>Съдовете могат да експлодират при нагряване.</p>	<p>Да се намери прикритие.</p> <p>Да не се стои в ниски места.</p>
Токсични газове  2.3	<p>Опасност от отравяне.</p> <p>Могат да са под налягане.</p> <p>Могат да причинят изгаряне и/или измръзване.</p> <p>Съдовете могат да експлодират при нагряване.</p>	<p>Да се използва предпазна маска за защита на дихателните пътища.</p> <p>Да се намери прикритие.</p> <p>Да не се стои в ниски места.</p>
Запалими течности   3	<p>Опасност от пожар.</p> <p>Опасност от експлозия.</p> <p>Съдовете могат да експлодират при нагряване.</p>	<p>Да се намери прикритие.</p> <p>Да не се стои в ниски места.</p> <p>Да се предотврати попадане на веществата във водоемите и канализацията.</p>
Запалими сухи вещества, самореагиращи вещества и експлозивни със слаба чувствителност  4.1	<p>Опасност от пожар. Запалими и избухливи, могат да се възпламенят от топлина, искра или пламък. Може да съдържат самореагиращи вещества, които са склонни към саморазлагане с отделене на топлина в случай, че се загреят, влезнат в допир с други вещества (като напр. киселини, съединения на тежки метали или амини), при триене или удар. Това може да предизвика отделене на вредни или запалими газове или пари.</p> <p>Съдовете могат да експлодират при нагряване.</p>	<p>Да се предотврати попадане на веществата в водоемите и канализацията.</p>

Забележка 1: При превоз на вещества с няколко вида опасности и при превоз на смесени товари трябва да се спазват указанията за всяка от посочените опасности.

Забележка 2: Даденото по-горе допълнително упътване може да се ревизира, за да отговори точно само на класовете опасни товари, които ще се превозват и на средствата за транспортирането им.

Ръководство за свойствата на опасните вещества от отделните класове и за неотложните действия за безопасност		
Знак за опасност	Характеристика на опасността	Допълнително упътване
(1)	(2)	(3)
Вещества склонни към спонтанно samozапалване  4.2	Опасност от внезапно samozапалване, ако опаковките са повредени или съдържанието се изсипе. Може да реагира бурно при съприкосновение с вода.	
Вещества, отделящи запалими газове при контакт с вода  4.3	Опасност от пожар и експлозия при съприкосновение с вода.	Разсипаните вещества трябва да се запалат сухи чрез покриване на разсипаното.
Окисляващи вещества  5.1	Опасност от възпламеняване и експлозия. Опасност от бурна реакция при съприкосновение с горими материали.	Да се избягва смесването с запалими или горими материали (например талаш/ дървени съротини).
Органични пероксиди  5.2	Опасност от екзотермично разлагане при повишаване на температурата, при съприкосновение с други вещества (напр. киселини, съединения на тежки метали или амини), при триене или удар. Това може да предизвика отделяне на вредни или запалими газове или пари.	Да се избягва смесването с запалими или горими материали (например талаш/ дървени съротини).
Токсични вещества  6.1	Опасност от отравяне. Опасност за водоемите и канализационната система.	Да се използва предпазна маска за защита на дишателните пътища.
Инфекциозни вещества  6.2	Опасност от заразяване. Опасност за водоемите и канализационната система.	
Радиоактивни материали  7A 7B 7C 7D	Опасност от вътрешно и външно радиационно облъчване/радиация.	Да се намери прикритие. Да не се стои в ниски места.
Делящ се радиоактивен материал  7E	Опасност от верижна ядрена реакция.	
Корозивни вещества  8	Опасност от изгаряне или разкъдане на кожата и очите. Могат да реагират бурно помежду си, при контакт с вода или с други вещества. Опасност за водоемите и канализационната система.	Да се предотврати попадане на веществата във водоемите и канализацията.
Други опасни вещества и изделия  9	Опасност от изгаряния. Опасност от пожар. Опасност от експлозия. Опасност за водоемите и канализационната система.	Да се предотврати попадане на веществата във водоемите и канализацията.

ГОТОВ ЛИ СИ ЗА ПЪТ?		ДА	НЕ
Налични ли са всички документи:			
	Лични документи на шофьора, при превоз на ADR товари съответния сертификат		
	Документи на превозното средство		
	Валидни застраховки		
	Лицензи, разрешителни и сертификати за извършване на международен транспорт		
Визуална проверка			
	Пода и брезента са чисти и в добро състояние.		
	Гумите на влекача и ремаркетото са в добро състояние		
	Налични са всички дъски и укрепващи колани		
При превоз на ADR товари проверете наличието на съответното оборудване:			
	Подложка за колелата с размер, подходящ за максималната маса на превозното средство и съобразен с диаметъра на колелото;		
	Два самостоятелно стоящи предупредителни аварийни знака;		
	Ръчно фенерче;		
	Сигнална жилетка за всеки член на екипажа(съгласно описанието в Европейския стандарт EN 471);		
	Предпазно средство за очите (например плътни предпазни очила) за всеки член на екипажа;		
	Аварийна маска за предпазване на дихателните пътища за всеки член от екипажа;		
	Чифт предпазни ръкавици за всеки член на екипажа;		
	Вода за промивка на очите;		
	Пластмасов контейнер за събиране на разсипано или изтекло вещество.		
	Лопата;		
	Абсорбиращ материал;		
	Пожарогасител мин. 2 кг за кабината + втори от 6 кг за пожар в товарното отделение; Проверете целостта на пломбата и дата на годност		
Товарене			
	Теглото на товара не надхвърля максимално допустимото?		
	Товара не пречи ли на видимостта на водача?		
	Товара не поставя в опасност водача?		
	Товара не може да повреди инфраструктурата или частната собственост по време на транспорта?		
	Подредени ли са стоките така че превозното средство да е стабилно по време на транспорта		
	Всички светлини функционират нормално и светло отразители и номера са видни		
	Всички светло отразители и номера са видни		

ГОТОВ ЛИ СИ ЗА ПЪТ?		ДА	НЕ
Натоварихте ли правилно?			
	няма мокра стока върху сух под		
	няма мръсна стока върху чист под		
	няма тежка стока върху лека стока		
	няма ароматни стоки заедно с неароматни		
	няма опасни товари заедно с обикновени		
	Товара поставен ли е така, че да няма претоварване		
	Достатъчна ли е оригиналната ? Ако смятате, че не е допълнително- укрепете стоката за да я предпази от повреда		
Изпращачът е длъжен да предостави цялата необходима информация за товаренето на шофьора			